

Renault MASTER



**RENAULT
PRO+**



VÝBAVA	ROZMĚRY	CELKOVÁ HMOTNOST	MOTORIZACE	CENA VČ. DPH
COMBI - 9 MÍST	L2H2	3 300 kg	Blue dCi 165	918 900
		3 500 kg	Blue dCi 145	908 900
			Blue dCi 165	948 900
BUS - 17 MÍST	L3H2	3 870 kg	Blue dCi 145	1108 900
			Blue dCi 165	1138 900



**RENAULT MASTER
ENERGY dCi 145 COMBI-9 MÍST
L2H2 3 300 kg**

již od 735 000 Kč

UVEDENÁ PRVNÍ CENA PLATÍ PŘI VYUŽITÍ
PODMÍNEK
PRO FIREMNÍ KLIENTY PLATNÝCH PŘI
ODBĚRU 1 VOZU



EASY SERVIS

PRODLOUŽENÁ SMLUVNÍ
ZÁRUKA
S PŘEDEPSANÝMI PROHLÍDKAMI
NA 3 ROKY / 100 000 KM
ZA 16 928 Kč BEZ DPH



FINANCOVÁNÍ 103%

ZNAČKOVÉ FINANCOVÁNÍ
RENAULT FINANCE
S PŘEPLATKEM POUHÝCH 3 %

NYNÍ SE ZIMNÍM PNEU ZDARMA¹⁾

Platnost ceníku od 1. 10. 2018. Uvedené ceny jsou vč. DPH.

20181102-18

¹⁾ Při akontaci 35 % a délce splácení 36 měsíců. Nabídka se vztahuje pouze na podnikatele a firmy. Renault Finance znamená financování poskytované společností RCI Financial Services, s.r.o. Akční nabídka zimních pneumatik platí při závazné objednávce na nový vůz se smlouvou o financování s Renault Finance od 1. 10. 2018. Renault Finance znamená financování poskytované společností RCI Financial Services, s. r. o. Nabídka zimních pneumatik platí pro 4 ks zimních pneumatik podle rozměru pneumatik v základní výbavě konkrétní verzi vozidla. Značka pneumatik závisí na aktuální dostupnosti a její volba není možná.

	Combi	Bus
AKTIVNÍ A PASIVNÍ BEZPEČNOST		
ABS s elektronickým rozdělovačem brzdě síly a asistenčním systémem brzd	•	•
Elektronický stabilizační systém ESC s protikluzovým systémem ASR	•	•
Tempomat s omezovačem rychlosti	6 000	6 000
Čelní airbag na straně řidiče	•	•
Čelní airbag na straně řidiče a spolujezdce (na Combi bez držáku na dokumenty na palubní desce)	•	11 000
Boční airbag na straně řidiče	8 000	8 000
Možnost zablokování bočních posuvných dveří z místa řidiče	-	2 000
Systém ISOFIX - příprava pro upevnění dětské sedačky na sedadlech ve druhé řadě sedadel	•	-
Systém kontroly tlaku v pneumatikách	•	-
VNĚJŠÍ VZHLED		
Ocelová kola 16"	•	•
Okrasné kryty kol celoplošné	•	•
Disky kol z lehké slitiny 16"	15 000	15 000
Nárazníky nejsou v barvě karoserie	•	•
Mřížka chladiče není v barvě karoserie	•	•
Metalický lak	20 500	20 500
INTERIÉR		
Tmavý interiér	•	•
Látkové čalounění Kaleido tmavě šedé	•	•
Krytá přihrádka na palubní desce	1 000	1 000
Kapsy v předních dveřích	•	•
Výsuvný držák na dokumenty na palubní desce	•	-
VIDITELNOST A OSVĚTLENÍ		
Přední mlhové světlomety	5 000	5 000
Dešťový a světelný senzor (nutno s předními mlhovými světlomety)	3 000	3 000
Pevná přídavná světla do zatáčky	5 000	5 000
Automatické rozsvícení světel při nastartování	1 000	1 000
Vyhřívání zadní okno	•	•
Wideview zrcátko pro hlídání mrtvého úhlu	1 000	1 000
Panoramatická lupina na zadní sklo	-	1 000
Wideview zrcátko pro hlídání mrtvého úhlu a panoramatická lupina na zadní sklo	-	2 000
Vnější zpětná zrcátka elektricky nastavitelná a vyhřívání	•	•
ŘÍZENÍ		
Palubní počítač	•	•
Asistent rozjezdu do kopce	•	•
Systém kontroly trakce Extended Grip	•	•
Rezervní kolo	•	•
Tachograf (na Combi nutno s multiplexní adaptační jednotkou)	24 000	•
Palivová nádrž 80 litrů	-	•
Palivová nádrž 105 litrů	•	-
Zadní parkovací senzory	8 000	8 000
Zadní parkovací kamera	12 000	12 000
Zadní parkovací kamera, vč. zadních parkovacích senzorů	18 000	18 000
SEDADLA		
Sedadlo řidiče výškově a podélně nastavitelné s loketní a bederní opěrkou	•	•
Dvoumístné sedadlo spolujezdce se sklopným opěradlem	•	-
Dvoumístné sedadlo spolujezdce se sklopným opěradlem a otočným stolem	3 500	-
Dvoumístné sedadlo spolujezdce se sklopným opěradlem, otočným stolem a úložným prostorem pod sedákem	4 500	•
Samostatné sedadlo spolujezdce výškově a podélně nastavitelné s loketní opěrkou	2 000	-
Samostatné sedadlo spolujezdce výškově a podélně nastavitelné s bederní a loketní opěrkou	5 000	-
3 místná lavice v druhé řadě vyjímatelná	•	-
3 místná lavice ve třetí řadě vyjímatelná	•	-
14 samostatných sedadel v zadní části vozu oddělených uličkou	-	•
Vyjímatelné zadní dvě řady sedadel	-	25 000
KOMFORT		
Manuální klimatizace vpředu	•	-
Manuální klimatizace vpředu a vzadu (bez držáku na dokumenty na palubní desce, nutno s předními a zadními zástěrkami, k dispozici později)	100 000	•
Nezávislé topení s časovačem	-	80 000
Bez klimatizace	-	-100 000
Bez klimatizace s druhým výměníkem tepla	-	-20 000
Elektricky ovládaná okna vpředu	•	•
Impulzní ovládnání okna řidiče	1 000	1 000
Vyhřívání sedadla řidiče	4 000	4 000
Vyhřívání sedadla řidiče a spolujezdce (Nutno se samostatným sedadlem spolujezdce.)	6 000	-
Posuvné záclonky	-	25 000
Centrální zamykání s dálkovým ovládnáním v klíči	•	•
Klíč se 3 tlačítky	•	•
Klíč se 2 tlačítky a hands free přívěskem	4 000	4 000
Náhradní klíč	2 000	2 000
Předpříprava na alarm	•	•
Imobilizér	•	•

- v sérii
- 0 volitelné za 0 Kč

	Combi	Bus
KOMUNIKACE		
Multimediální systém R-Link Evolution s integrovanou navigací TomTom® (7" kapacitní dotykový displej, Bluetooth® handsfree s podporou audiostreamingu, USB a AUX vstup, ovládání pod volantem) s mapovým pokrytím celé Evropy s předplaceným připojením a online dopravním zpravodajstvím na 3 roky	33 000	33 000
Multimediální systém Media Nav Evolution s integrovanou navigací (7" dotykový Bluetooth® handsfree s podporou audiostreamingu, USB a AUX vstup, ovládání pod volantem) + základní mapové pokrytí (CZ, SK, PL, HU, EST, LTV, LVA)	12 000	-
Rozšíření map pro Media Nav (Evropa bez FRA, P, E, UK, IRL)	3 000	-
Rádio R0-13 s přehrávačem CD, s Bluetooth®, MP3, USB a AUX, ovládání pod volantem, 1DIN	•	•
Telekomunikační jednotka TCU	5 000	5 000
VNITŘNÍ PROSTOR A VARIABILITA		
Levý boční panel s fixním oknem	•	•
Levý boční panel s otevíratelným oknem	6 000	-
Pravé posuvné boční dveře s fixním oknem	•	•
Pravé posuvné boční dveře s otevíratelným oknem (nutno s levým bočním panelem s otevíratelným oknem)	6 000	-
Pravé elektrické posuvné dveře s fixním oknem	-	65 000
Prosklené boky vzadu	•	•
Prosklené boky vzadu s otevíratelnými okny	-	25 000
Zadní dveře, otvíratelné do 180°, prosklené	•	•
Zadní dveře otvíratelné do 270°, prosklené (pouze pro vozy s délkou L2)	8 500	-
Úchytná oka na podlaze	•	-
Zásuvka 12V	2 000	•
Bez krytu zavazadlového prostoru	•	•
EXTERIÉR		
Přední a zadní zástěrky	2 500	2 500
Boční stupátko	-	•
Ochrana podvozku	2 500	2 500
DOPLŇKY PRO KAROSÁŘSKÉ PŘESTAVBY		
Alternátor 185 A	•	•
Multiplexní adaptační jednotka	2 500	•
Kabely na přestavbu	2 000	-
Ovládání volnoběžných otáček motoru	1 000	-

• v sérii

0 volitelné za 0 Kč

ROZMĚRY, HMOTNOSTI, TECHNICKÉ ÚDAJE

VERZE	L2H2P3 COMBI	L3H2P3 BUS
Maximální počet míst	9	17
VNĚJŠÍ ROZMĚRY		
Délka	5 548	6 198
Šířka bez / se zpětnými zrcátky	2 470 / 2 070	2 470 / 2 070
Výška nezatíženého vozu	2 495	2 495
Délka předního převisu	842	842
Délka zadního převisu	1 024	1 024
Rozvor	3 682	4 332
Světlá výška (min)	197	197
VNITŘNÍ ROZMĚRY		
Maximální šířka zavazadlového prostoru	1 765	-
Šířka zavazadlového prostoru mezi podběhy kol	1 380	-
Výška zavazadlového prostoru	1 849	-
Délka ložné plochy za třetí řadou sedadel	1 448	-
Délka ložné plochy za druhou řadou sedadel	2 257	-
Objem zavazadlového prostoru (konfigurace 8-9 míst) (m ³)	5	-
Objem zavazadlového prostoru (konfigurace 5-6 míst) (m ³)	8	-
POSUVNÉ BOČNÍ DVEŘE		
Šířka otvoru bočních posuvných dveří	1 270	1 270
Výška otvoru bočních posuvných dveří	1 780	1 780
ZADNÍ DVEŘE		
Výška hrany nákladového prostoru (min/max)	545 / 562	543 / 557
Výška vstupu do nákladového prostoru	1 820	1 820
Šířka vstupu do nákladového prostoru	1 580	1 580

VERZE	L2H2P3 COMBI	L3H2P3 BUS
Maximální povolená hmotnost (kg)*	3 500	3 870
Provozní hmotnost (kg)*	2 184	2 547
Maximální užitečné zatížení (kg)*	1 316	1 323
Maximální zatížení přední nápravy (kg)	1 850	-
Maximální zatížení zadní nápravy (kg)	2 100	-
Maximální hmotnost nebrzděného přívěsu (kg)	750	-
Maximální hmotnost brzděného přívěsu (kg)	2 500	-

* V závislosti na motoru. Provozní hmotnost vč. řidiče 75 kg a provozních kapalin.

MOTORIZACE	COMBI Blue dCi 145	COMBI Blue dCi 165	BUS Blue dCi 145	BUS Blue dCi 165
Emisní norma	Euro VI	Euro VI	Euro VI	Euro VI
Systém vstřikování	Common rail s turbem s pevnou geometrií	Common rail s turbem s pevnou geometrií	Common rail s turbem s pevnou geometrií	Common rail s turbem s pevnou geometrií
Turbokompresor	Twin turbo	Twin turbo	Twin turbo	Twin turbo
Maximální výkon kW (k)	107 (145)	120 (163)	107 (145)	120 (163)
- při otáčkách / min	3 500	3 500	3 500	3 500
Maximální točivý moment Nm	360	380	360	380
- při otáčkách / min	1 250 - 2 000	1 500 - 2 750	1 250 - 2 000	1 500 - 2 750
Maximální rychlost (km/h)	153	153	153	161
Počet válců	4	4	4	4
Počet ventilů	16	16	16	16
Zdvihový objem	2 299	2 299	2 299	2 299
Systém Stop&Start	•	•	•	•
Filtr pevných částic	•	•	•	•
Převodovka	Manuální 6-stup.	Manuální 6-stup.	Manuální 6-stup.	Manuální 6-stup.
SPOTŘEBY A EMISE*				
Kombinovaná (l/100 km)	7,7	7,7	N/A	N/A
Emise CO ₂ (g/km)	200	200	N/A	N/A
Objem nádrže Aditivum AdBlue (l)	20	20	20	20
ROZMĚRY PNEU				
Sériově	225/65 R 16 C 112/110 R			
Alternativně	235/65 R 16 C 115/113 R			

* Od září 2018 prochází všechny nové vozy kategorie „osobní“ zkouškou podle protokolu WLTP (nový celosvětově harmonizovaný zkušební postup pro lehká vozidla). Pro lepší pochopení bylo stanoveno přechodné období, během něhož jsou hodnoty spotřeby paliva a emise výfukových plynů testované v rámci WLTP zpětně překládány do starého protokolu NEDC (NEDC-BT). Toto přechodné období potrvá do konce roku 2018. Další informace najdete na <https://www.renault.cz/renault-svet/nove-predpisy.html>

Nezávazné ceny s DPH doporučené společností Renault Česká republika, a. s. V ceně vozu není zahrnuta povinná výbava. Veškeré ceny a údaje jsou pouze informativní a nezavazují žádnou ze smluvních stran k uzavření smlouvy. Pokud máte zájem zakoupit produkt nebo službu, je nutné uzavřít písemnou smlouvu s podpisem jednajících osob. Konkrétní nabídku konzultujte vždy se svým nejbližším prodejcem Renault. Renault Česká republika, a. s. si vyhrazuje právo aktualizovat či změnit příslušné specifikace vozidel či příslušenství.

SMLUVNÍ ZÁRUKY A SERVISNÍ SMLOUVY

SERVISNÍ SMLOUVA EASY SERVICE

Prodloužená smluvní záruka s předepsanými servisními prohlídkami již od 13 990 Kč

	Přední pohon
GARANCE PLUS (PRODLOUŽENÍ SMLUVNÍ ZÁRUKY)	
3 roky / 100 000 km	6 490
4 roky / 150 000 km	16 990
EASY SERVICE (GARANCE PLUS + pravidelné servisní prohlídky předepsané výrobcem)	
3 roky / 100 000 km	20 090 13 990
4 roky / 150 000 km	35 790 27 990

V případě zájmu o jinou kombinaci délky smlouvy / km prosím kontaktujte Vašeho prodejce

Servisní smlouvu EASY SERVICE za PROMO cenu je možné uzavřít během prvních tří měsíců od uvedení vozu do provozu.













Ceny bez DPH.

VÝBĚR Z ORIGINÁLNÍHO PŘÍSLUŠENSTVÍ RENAULT

COMBI / BUS

	Combi	Bus
Přední textilní koberce	890	890
Alarm	5 590	5 590
Držák telefonu otočný	459	459
Potahy sedadel pro přední lavici (textilní nebo koženkové)	od 3 290	od 3 290
Ochrana prahu nakládacího prostoru	1 359	1 359
Zadní parkovací kamera + vnitřní zpětné zrcátko s displejem	5 990	5 990
Zadní parkovací kamera + vnitřní zpětné zrcátko s displejem a kamerou pro snímání provozu před vozem	8 990	8 990
Sada povinné výbavy Renault (autolékárnička, pracovní rukavice, lano, výstražná vesta a trojúhelník)	999	999
Mechanické zabezpečení řadící páky Construct	od 5 087	od 5 087

AKČNÍ NABÍDKA ZIMNÍHO VYBAVENÍ




		Samostatná pneu	Kompletní kolo s plechovým diskem
Nokian WR C3 195/75 R16 107/105S	 C  E  2-72	3 518 1 983	6 021 3 925
Nokian WR C3 215/65 R16 109/107R	 C  E  2-72	4 498 2 536	7 001 4 479
Nokian WR C3 225/65 R16 112/110T	 C  E  2-72	4 956 2 793	7 459 4 735
Nokian WR C3 235/65 R16 121/119R	 C  E  2-72	5 013 3 272	8 316 5 214
Montáž		•	•
Ventilky TPMS		-	•
Ozdobné kryty kol / Středové krytky		-	•



WR C3

Nabídka platí od 1. 8. do 31. 12. 2018 nebo do vyprodání zásob u participujících partnerů Renault. Montáž zahrnuje práci a drobný materiál (ventilky, závaží). Ozdobné kryty kol / středové krytky jsou poskytnuté dle aktuální dostupnosti. Kompletní nabídku disků získáte u svého prodejce.

• Zahrnuto v ceně pneumatiky či kompletního kola .

-  = valivý odpor
-  = brzdové vlastnosti na mokru
-  = třída hlučnosti - vnější hlučnost v dB