

Renault MASTER

SKŘÍŇOVÁ NÁSTAVBA



**RENAULT
PRO+**

Zpráva o ojetých
voztech za rok 2017

► Vítěz své třídy

www.gebrauchtwagenreport.com



MASTER SKŘÍŇOVÁ NÁSTAVBA – PŘEDNÍ POHON

VERZE	OBJEM NÁKLAD. PROSTORU	MAX. UŽITEČNÉ ZATÍŽENÍ ¹⁾	MOTORIZACE	COOL
L3H1P3	19,3 m ³	1 086 kg	2,3 dCi 130	806 000

MASTER SKŘÍŇOVÁ NÁSTAVBA – ZADNÍ POHON

VERZE	OBJEM NÁKLAD. PROSTORU	MAX. UŽITEČNÉ ZATÍŽENÍ	MOTORIZACE	COOL
L3H1P3	19,3 m ³	915 kg	2,3 dCi 165 Energy	885 000
L4H1P4	20,3 m ³	769 kg	2,3 dCi 130	880 000
L4H1P5	20,3 m ³	1 769 kg	2,3 dCi 165 Energy	935 000
L4H1P4	21,7 m ³	738 kg	2,3 dCi 130	917 000
L4H1P4	21,7 m ³	738 kg	2,3 dCi 165 Energy	945 000



RENAULT MASTER SKŘÍŇOVÁ NÁSTAVBA 2,3 DCi 130 L3H1P3 COOL

již od 588 000 Kč

UVEDENÁ PRVNÍ CENA PLATÍ PŘI
VYUŽITÍ PODMÍNEK
PRO FIREMNÍ KLIENTY PLATNÝCH
PŘI ODBĚRU 1 VOZU



EASY SERVIS

PRODLOUŽENÁ SMLUVNÍ
ZÁRUKA
S PŘEDEPSANÝMI PROHLÍDKAMI
NA 3 ROKY / 100 000 KM
ZA 13 990 Kč BEZ DPH



FINANCOVÁNÍ 103%

ZNAČKOVÉ FINANCOVÁNÍ
RENAULT FINANCE
S PŘEPLATKEM POUHÝCH 3 %

NYNÍ SE ZIMNÍM PNEU ZDARMA²⁾

Platnost ceníku od 1. 10. 2018. Uvedené ceny jsou bez DPH.

20181120-20


¹⁾ Orientační hodnota – může se lišit dle motorizace a výbavu konkrétního vozidla.

²⁾ Při akontaci 35 % a délce splácení 36 měsíců. Nabídka se vztahuje pouze na podnikatele a firmy. Renault Finance znamená financování poskytované společností RCI Financial Services, s.r.o. Akční nabídka zimních pneumatik platí při závazné objednávce na nový vůz se smlouvou o financování s Renault Finance od 1. 10. 2018. Renault Finance znamená financování poskytované společností RCI Financial Services, s. r. o. Nabídka zimních pneumatik platí pro 4 ks zimních pneumatik podle rozměru pneumatik v základní výbavě konkrétní verzi vozidla. Značka pneumatik závisí na aktuální dostupnosti a její volba není možná.

	SKŘÍŇOVÁ NÁSTAVBA	
	přední pohon Cool	zadní pohon Cool
AKTIVNÍ A PASIVNÍ BEZPEČNOST		
ABS s elektronickým rozdělovačem brzdné síly a asistenčním systémem brzd	•	•
Elektronický stabilizační systém ESC s protikluzovým systémem ASR	•	•
Tempomat s omezovačem rychlosti	5 000	5 000
Čelní airbag na straně řidiče	•	•
Čelní airbag na straně řidiče a spolujezdce (na verzích Cool bez výsuvného držáku na dokumenty)	9 000	9 000
Boční airbag na straně řidiče (nelze s mechanicky odpruženým sedadlem řidiče)	5 000	5 000
Boční airbag na straně řidiče a spolujezdce (nutno s airbagem řidiče a spolujezdce a samostatným sedadlem spolujezdce s bederní opěrkou, nelze s mechanicky odpruženým sedadlem řidiče)	9 000	9 000
Výškově nastavitelné bezpečnostní opěrky hlavy na všech sedadlech	•	•
Systém varování před opuštěním jízdního pruhu (verze P5 v sérii)	7 000	7 000
Visio System® (systém varování před opuštěním jízdního pruhu a automatické přepínání dálkových světel), nutno s předními mlhovými světly	15 500	15 500
VNĚJŠÍ VZHLED		
Přední a zadní nárazník v černé barvě	•	•
Okrasné kryty kol celoplošné	1 000	-
Metalický lak či lak mimo standardní nabídku	17 000	17 000
INTERIÉR		
Látkové čalounění Kaleido tmavě šedé	•	•
Klimatizovaná schránka před spolujezdcem	•	•
Uzavíratelná schránka v horní části palubní desky před spolujezdcem	•	•
Jednoduché kapsy v předních dveřích	•	•
Výsuvný držák na dokumenty na palubní desce	•	•
Textilní polstrování na přepážce	•	•
VIDITELNOST A OSVĚTLENÍ		
Automatické rozsvícení světel při nastartování	1 000	1 000
Přední mlhové světly	4 000	4 000
Pevná přídavná světla do zatáčky	5 000	5 000
Dešťový a světelný senzor (nutno s předními mlhovými světly)	2 500	2 500
Zpětné zrcátko Wideview pro hlídání mrtvého úhlu	•	•
Vnější zpětná zrcátka elektricky nastavitelná a vyhřívána	•	•
Vnější zpětná zrcátka s prodlouženými rameny	•	•
ŘÍZENÍ		
Palubní počítač	•	•
Asistent rozjezdu do kopce	•	•
Systém kontroly trakce Extended Grip	•	•
Rezervní kolo	•	•
Tachograf (v sérii na vozech s nosností P5, na ostatních verzích nutno s multiplexní adaptační jednotkou)	20 000	20 000
Celoroční pneumatiky	5 000	5 000
Palivová nádrž 80 litrů	•	•
Palivová nádrž 105 litrů (nelze s nosností P4 a P5)	2 000	2 000
Uzávěrka diferenciálu (pouze u zadního pohonu)	-	15 000
SEDADLA		
Sedadlo řidiče výškově a podélně nastavitelné s loketní a bederní opěrkou	•	•
Mechanicky odpružené sedadlo řidiče (nelze s bočním airbagem řidiče a bočními airbagy řidiče a spolujezdce, nutno s látkovým čalouněním Kaleido tmavě šedé.)	14 000	14 000
Samostatné sedadlo spolujezdce s bederní opěrkou	4 000	4 000
Dvoumístné sedadlo spolujezdce se sklápěním opěradlem a otočným stolem a výklopným sedákem	•	•
KOMFORT		
Manuální klimatizace	•	•
Automatická klimatizace (nutno s dešťovým a světelným senzorem a předními mlhovými světly)	10 000	10 000
Elektricky ovládaná okna vpředu	•	•
Impulzní ovládání okna řidiče	•	•
Vyhřívání sedadla řidiče	3 500	3 500
Vyhřívání sedadla řidiče a spolujezdce (pouze v případě jednomístného sedadla spolujezdce je toto vyhříváno)	5 000	5 000
Funkce zamknutí dveří při rozjezdu	•	•
Centrální zamykání s dálkovým ovládním v klíči	•	•
Klíč se 2 tlačítky (zamykání/odemykání)	•	•
Klíč se 2 tlačítky a hands free přívěskem	8 000	8 000
Náhradní klíč	1 500	1 500
Předpříprava na alarm (nelze s alarmem)	•	•
Alarm (nelze s předpřípravou pro alarm)	8 000	8 000
Imobilizér	•	•
MULTIMÉDIA		
Radio R0-10 s Bluetooth®, MP3, USB a AUX, ovládání rádia pod volantem, integrovaný displej	•	•
Rádio R0-13 s CD mechanikou (Bluetooth® handsfree s podporou aaudiostreamingu, USB a AUX vstup, ovládání pod volantem)	4 000	4 000
Multimediální systém Media Nav Evolution s integrovanou navigací (7" dotykový displej, Bluetooth® handsfree s podporou audiostreamingu, USB a AUX vstup, ovládání pod volantem) + základní mapové pokrytí (CZ, SK, PL, HU, EST, LTV, LVA)	10 000	10 000
Rozšíření map pro Media Nav (Evropa bez FRA, P, E, UK, IRL)	2 500	2 500
Multimediální systém R-Link Evolution s integrovanou navigací TomTom® (7" kapacitní dotykový displej, Bluetooth® handsfree s podporou audiostreamingu, USB a AUX vstup, ovládání pod volantem) s mapovým pokrytím celé Evropy s předplaceným připojením a online dopravním zpravodajstvím na 3 roky	26 000	26 000
Telekomunikační jednotka TCU	5 000	5 000

	SKŘÍŇOVÁ NÁSTAVBA	
	přední pohon Cool	zadní pohon Cool
NÁKLADOVÝ PROSTOR		
Stěny ze 4 mm silného polyesteru s vyztužením hliníkovým profilem	•	•
Průsvitný strop nástavby	•	•
Hliníkový profil horizontální (s kobercem pro ochranu nákladu)	•	•
Okopová lišta	•	•
Vnitřní osvětlení	•	•
Zadní dveře dvoukřídlé, otevíratelné do 270°	•	•
Rolovací zavírání na zadní části nákladového prostoru	30 000	30 000
Pravé boční dveře plné	25 000	25 000
EXTERIÉR		
Přední a zadní zástěrky	2 000	2 000
Zadní stupátko (nelze s nosností P4 a P5)	4 000	4 000
Střešní spojler	12 000	12 000
Střešní spojler s funkcí uloženého prostoru (přístupné z nákladového prostoru)	20 000	20 000
DOPLŇKY PRO KAROSÁŘSKÉ PŘESTAVBY		
Alternátor 185 A	•	•
Multiplexní adaptační jednotka (v sérii na vozech s nosností P5)	2 000	2 000
Přídavný modul pro přestavby (2 konektory 2 a 16 pin)	2 000	2 000
Kabely na přestavbu	1 000	1 000
Příprava pro připojení přídavného zařízení na motoru (nutno s kabely na přestavbu)	-	4 000
Příprava pro připojení přídavného zařízení na převodovce (nelze s ovládním volnoběžných otáček motoru)	-	15 000
Ovládání volnoběžných otáček motoru	1 000	1 000

- v sérii
- nedostupné
- 0 volitelné za 0 Kč



Nákladový prostor s průsvitným stropem a ochrannými bočními lištami.

ROZMĚRY / SKŘÍŇOVÁ NÁSTAVBA

VERZE	L3H1P3 (19,3 m ³)	L3H1P3 (19,3 m ³)	L4H1P4 (20,3 m ³)	L4H1P5 (20,3 m ³)	L4H1P4 (21,7 m ³)
Jednoduchá zadní náprava (JM) / Zdvojená zadní náprava (DM)	JM	JM	DM	DM	DM
Délka	6 622	6 622	6 862	6 862	7 142
Šířka bez / se zpětnými zrcátky	2 070 / 2 654	2 070 / 2 654	2 070 / 2 654	2 070 / 2 654	2 070 / 2 654
Výška nezátíženého vozu	3 250	3 250	3 250	3 250	3 250
Délka předního převisu	842	842	842	842	842
Délka zadního převisu	1 488	1 488	1 688	1 688	1 968
Rozvor	4 332	4 332	4 332	4 332	4 332
Kapacita – počet europalet	8	8	8	8	9
Délka přepravního prostoru	4 100	4 100	4 300	4 300	4 580
Šířka přepravního prostoru			2 150		
Výška přepravního prostoru			2 200		
Zadní dveře (výška x šířka)			2 165 x 2 105		
Boční dveře / volitelná opce (výška x šířka)			2 115 x 1 055		

* Hodnoty v mm, není-li uvedeno jinak.

HMOTNOSTI / SKŘÍŇOVÁ NÁSTAVBA

VERZE	L3H1P3 (19,3 m ³)	L3H1P3 (19,3 m ³)	L4H1P4 (20,3 m ³)	L4H1P5 (20,3 m ³)	L4H1P4 (21,7 m ³)
Maximální povolená hmotnost ¹⁾	3 500	3 500	3 500	4 500	3 500
Pohotovostní hmotnost	2 339	2 510	2 656	2 656	2 687
Provozní hmotnost ^{1), 2)}	2 414	2 585	2 731	2 731	2 762
Max. užitečné zatížení ³⁾	1 086	915	769	1 769	738
Max. zatížení přední nápravy ¹⁾	1 850	1 850	1 850	1 850	1 850
Max. zatížení zadní nápravy ¹⁾	2 800	2 800	2 800	3 200	2 800
Max. hmotnost brzděného přívěsu ⁴⁾	2 500	3 000	3 000	3 000	3 000
Max. hmotnost nebrzděného přívěsu ⁴⁾	750	750	750	750	750

Hodnoty uváděny v kg.

¹⁾ Přibližná hodnota ovlivněná motorizací a výbavou vozidla.

²⁾ Hodnota dle směrnice 92/21/EHS v aktuálně platném znění (započtena hmotnost řidiče 75 kg a PHM při 90% naplnění nádrže).

³⁾ Skutečnou hodnotu užitečného zatížení lze zjistit pouze zvážením konkrétního vozidla pro zjištění přesné provozní hmotnosti, která je ovlivně motorizací a výbavou vozidla.

⁴⁾ Při 12% stoupání.

TECHNICKÉ ÚDAJE

MOTORIZACE	dCi 130 přední / zadní pohon	Energy dCi 165
Emisní norma (přední / zadní pohon)	Euro 6b / Euro IV	Euro IV
Systém vstřikování	Common rail s turbem s variabilní geometrií	Common rail s turbem s pevnou geometrií
Turbokompresor	Jednoduché turbo	Twin turbo
Maximální výkon kW (k)	96 (130)	122 (165)
při otáčkách / min	3.500	3.500
Maximální točivý moment Nm	320	380
při otáčkách / min	1 250 - 2 500	1 500 - 2 750
Počet válců	4	4
Počet ventilů	16	16
Zdvihový objem	2 298	2 298
Systém Stop&Start	-	•
Nádrž pro aditivum AdBlue	22L	22L
Filtr pevných částic	•	•
Převodovka	Manuální 6-stup.	Manuální 6-stup.
Posilovač řízení s proměnlivým účinkem	hydraulický	elektrický
Servisní interval	40.000 km / 2 roky	40.000 km / 2 roky
VÝKONY		
Maximální rychlost	148 / 143 - 145	154 - 160
BRZDY		
Přední kotoučové ventilované Ø (mm) / tloušťka (mm)	302 / 28	
Zadní kotoučové ventilované Ø (mm) / tloušťka (mm)	305 / 12 (jednomontáž) a 305 / 15 (dvojmontáž)	
SPOTŘEBY A EMISE*		
Kombinovaný l/100 km	7,6 - 8,2 / 8,9 - 9,5	8,2 - 8,8
Emise CO ₂ (g/km)	198 - 212 / 232 - 247	212 - 227
ROZMĚRY PNEUMATIK**		
	SÉRIE	
Přední pohon verze P1 a P2	215 / 65 R 16 C 109 / 107 R	
Přední pohon verze P3	225 / 65 R 16 C 112 / 110 R	
Zadní pohon jednomontáž P3	235 / 65 R 16 C 115 / 113 R	
Zadní pohon P4 / P5	195 / 75 R 16 C 107 / 105 T	

* Uvedené spotřeby paliva a emise CO₂ jsou změřeny metodikou stanovenou dle platných právních předpisů vyžadovaných pro homologaci vozidla a slouží k porovnání vozidel v daných parametrech za stejných podmínek. Běžná spotřeba se může od těchto údajů lišit v závislosti na charakteru jízdy, zatížení vozidla, povětrnostních podmínkách a profilu trasy.

** Uvedené rozměry pneumatik pro jednotlivé motorizace jsou pouze orientační a vždy záleží na vybrané verzi nebo příplatkové výbavě. Více informací Vám sdělí případně Váš prodejce.

VÝBĚR Z ORIGINÁLNÍHO PŘÍSLUŠENSTVÍ RENAULT

Potahy sedadel pro přední lavici (textilní nebo koženkové)	od 2 719
Držák telefonu magnetický	536
USB nabíječka	371
Sada povinné výbavy	826
Mechanické zabezpečení řadicí páky Construct	od 4 204

Ceny jsou bez DPH, bez montáže. Detailní informace o kompletní nabídce Vám poskytne Váš prodejce Renault.

SMLUVNÍ ZÁRUKY A SERVISNÍ SMLOUVY

SERVISNÍ SMLOUVA EASY SERVICE

Prodloužená smluvní záruka s předepsanými servisními prohlídkami již od 13 990 Kč













	Přední pohon	Zadní pohon
GARANCE PLUS (PRODLOUŽENÍ SMLUVNÍ ZÁRUKY)		
3 roky / 100 000 km	6 490	6 490
4 roky / 150 000 km	16 990	16 990
EASY SERVICE (GARANCE PLUS + pravidelné servisní prohlídky předepsané výrobcem)		
3 roky / 100 000 km	13 990 20 090	13 990 22 390
4 roky / 150 000 km	27 990 35 790	27 990 40 890

V případě zájmu o jinou kombinaci délky smlouvy / km prosím kontaktujte Vašeho prodejce

Servisní smlouvu EASY SERVICE za PROMO cenu je možné uzavřít během prvních tří měsíců od uvedení vozu do provozu.

Ceny bez DPH.

AKČNÍ NABÍDKA ZIMNÍHO VYBAVENÍ




		Samostatná pneu	Kompletní kolo s plechovým diskem
Nokian WR C3 195/75 R16 107/105S	 C  E  2-72	1 983 3 518	3 925 6 021
Nokian WR C3 215/65 R16 109/107R	 C  E  2-72	2 536 4 498	4 479 7 001
Nokian WR C3 225/65 R16 112/110T	 C  E  2-72	2 793 4 956	4 735 7 459
Nokian WR C3 235/65 R16 121/119R	 C  E  2-72	3 272 5 813	5 214 8 316
Montáž		•	•
Ventilky TPMS		-	•
Ozdobné kryty kol / Středové krytky		-	•



WR C3

Nabídka platí od 1. 8. do 31. 12. 2018 nebo do vyprodání zásob u participujících partnerů Renault. Montáž zahrnuje práci a drobný materiál (ventilky, závaží). Ozdobné kryty kol / středové krytky jsou poskytnuté dle aktuální dostupnosti. Kompletní nabídku disků získáte u svého prodejce.

- Zahřmuto v ceně pneumatiky či kompletního kola .

-  = valivý odpor
-  = brzdové vlastnosti na mokru
-  = třída hlučnosti - větší hlučnost v dB