

Renault MASTER



**RENAULT
PRO+**



MASTER FURGON PŘEDNÍ POHON EURO 6

VERZE	OBJEM NÁKLAD. PROSTORU	MAX. UŽITEČNÉ ZATÍŽENÍ ¹⁾	MOTORIZACE	BUSINESS	COOL
L1H1P1	8,0 m ³	873 kg	2,3 dCi 110	546 000	581 000
			2,3 dCi 130	–	606 000
			2,3 dCi 170 Energy	–	661 000
			2,3 dCi 170 Energy Quick Shift	651 000	686 000
L1H1P2	8,0 m ³	1 368 kg	2,3 dCi 110	561 000	596 000
			2,3 dCi 130	–	621 000
			2,3 dCi 145 Energy	–	651 000
			2,3 dCi 170 Energy	–	676 000
L1H1P3	8,0 m ³	1 563 kg	2,3 dCi 170 Energy Quick Shift	666 000	701 000
			2,3 dCi 110	576 000	611 000
			2,3 dCi 130	–	636 000
			2,3 dCi 145 Energy	–	666 000
			2,3 dCi 170 Energy	656 000	691 000
			2,3 dCi 170 Energy Quick Shift	681 000	716 000



**RENAULT MASTER
2,3 DCi 110 L1H1P1 BUSINESS**

již od 399 000 Kč

UVEDENÁ PRVNÍ CENA PLATÍ PŘI VYUŽITÍ PODMÍNEK PRO FIREMNÍ KLIENTY PLATNÝCH PŘI ODBĚRU 1 VOZU



EASY SERVIS

PRODLOUŽENÁ SMLUVNÍ ZÁRUKA
S PŘEDEPSANÝMI PROHLÍDKAMI
NA 3 ROKY / 100 000 KM
ZA 13 990 Kč BEZ DPH



FINANCOVÁNÍ 103%

ZNAČKOVÉ FINANCOVÁNÍ
RENAULT FINANCE
S PŘEPLATKEM POUHÝCH 3 %

NYNÍ SE ZIMNÍM PNEU ZDARMA¹⁾

Platnost ceníku od 1. 10. 2018. Uvedené ceny jsou bez DPH.

¹⁾ Při akontaci 35 % a délce splácení 36 měsíců. Nabídka se vztahuje pouze na podnikatele a firmy. Renault Finance znamená financování poskytované společností RCI Financial Services, s.r.o. Akční nabídka zimních pneumatik platí při závazné objednávce na nový vůz se smlouvou o financování s Renault Finance od 1. 10. 2018. Renault Finance znamená financování poskytované společností RCI Financial Services, s. r. o. Nabídka zimních pneumatik platí pro 4 ks zimních pneumatik podle rozměru pneumatik v základní výbavě konkrétní verzi vozidla. Značka pneumatik závisí na aktuální dostupnosti a její volba není možná.

20181102-33

MASTER FURGON PŘEDNÍ POHON EURO 6

VERZE	OBJEM NÁKLAD. PROSTORU	MAX. UŽITEČNÉ ZATÍŽENÍ	MOTORIZACE	BUSINESS	COOL
L1H2P1	9,0 m ³	845 kg	2,3 dCi 130	–	626 000
			2,3 dCi 145 Energy	–	656 000
			2,3 dCi 170 Energy Quick Shift	–	706 000
L1H2P2	9,0 m ³	1 340 kg	2,3 dCi 110	581 000	616 000
			2,3 dCi 130	606 000	641 000
			2,3 dCi 145 Energy	–	671 000
			2,3 dCi 170 Energy	–	696 000
L1H2P3	9,0 m ³	1 535 kg	2,3 dCi 170 Energy Quick Shift	–	721 000
			2,3 dCi 110	–	631 000
			2,3 dCi 130	621 000	656 000
			2,3 dCi 145 Energy	–	686 000
L2H2P2	10,8 m ³	1 296 kg	2,3 dCi 170 Energy	–	711 000
			2,3 dCi 170 Energy Quick Shift	–	736 000
			2,3 dCi 110	616 000	651 000
			2,3 dCi 130	641 000	676 000
L2H2P3	10,8 m ³	1 491 kg	2,3 dCi 145 Energy	–	706 000
			2,3 dCi 170 Energy	–	731 000
			2,3 dCi 170 Energy Quick Shift	–	756 000
			2,3 dCi 110	631 000	666 000
L2H3P3	12,3 m ³	1 495 kg	2,3 dCi 130	656 000	691 000
			2,3 dCi 145 Energy	–	721 000
			2,3 dCi 170 Energy	711 000	746 000
			2,3 dCi 170 Energy Quick Shift	736 000	771 000
L3H2P3	13,0 m ³	1 455 kg	2,3 dCi 130	676 000	711 000
			2,3 dCi 145 Energy	–	741 000
			2,3 dCi 170 Energy	731 000	766 000
			2,3 dCi 170 Energy Quick Shift	–	791 000
L3H3P3	14,8 m ³	1 415 kg	2,3 dCi 110	651 000	686 000
			2,3 dCi 130	676 000	711 000
			2,3 dCi 145 Energy	–	741 000
			2,3 dCi 170 Energy	731 000	766 000
L3H3P5	14,8 m ³	1 415 kg	2,3 dCi 170 Energy Quick Shift	–	791 000
			2,3 dCi 110	–	706 000
			2,3 dCi 130	–	731 000
L3H3P3	14,2 m ³	1 144 kg	2,3 dCi 145 Energy	–	761 000
			2,3 dCi 170 Energy	751 000	786 000
			2,3 dCi 170 Energy Quick Shift	–	811 000

MASTER FURGON ZADNÍ POHON EURO 6

VERZE	OBJEM NÁKLAD. PROSTORU	MAX. UŽITEČNÉ ZATÍŽENÍ	MOTORIZACE	BUSINESS	COOL
L3H2P3	12,4 m ³	1 144 kg	2,3 dCi 130	700 000	735 000
			2,3 dCi 145 Energy	–	765 000
			2,3 dCi 165 Energy	755 000	790 000
L3H2P4	12,4 m ³	1 125 kg	2,3 dCi 130	730 000	765 000
			2,3 dCi 145 Energy	–	795 000
			2,3 dCi 165 Energy	785 000	820 000
L3H2P5	12,4 m ³	2 125 kg	2,3 dCi 130	–	802 000
			2,3 dCi 145 Energy	–	832 000
			2,3 dCi 165 Energy	–	857 000
L3H3P3	14,2 m ³	1 144 kg	2,3 dCi 130	720 000	755 000
			2,3 dCi 145 Energy	–	785 000
			2,3 dCi 165 Energy	775 000	810 000
L3H3P4	14,2 m ³	1 092 kg	2,3 dCi 130	750 000	785 000
			2,3 dCi 145 Energy	–	815 000
			2,3 dCi 165 Energy	805 000	840 000
L3H3P5	14,2 m ³	2 092 kg	2,3 dCi 130	–	822 000
			2,3 dCi 145 Energy	–	852 000
			2,3 dCi 165 Energy	–	877 000
L4H2P3	14,9 m ³	1 102 kg	2,3 dCi 145 Energy	–	785 000
			2,3 dCi 165 Energy	775 000	810 000

MASTER FURGON ZADNÍ POHON EURO 6

VERZE	OBJEM NÁKLAD. PROSTORU	MAX. UŽITEČNÉ ZATÍŽENÍ	MOTORIZACE	BUSINESS	COOL
L4H2P4	14,9 m ³	1 176 kg	2,3 dCi 130	750 000	785 000
			2,3 dCi 145 Energy	–	815 000
			2,3 dCi 165 Energy	805 000	840 000
L4H2P5	14,9 m ³	2 176 kg	2,3 dCi 130	–	822 000
			2,3 dCi 145 Energy	–	852 000
			2,3 dCi 165 Energy	–	877 000
L4H3P3	17,0 m ³	1 200 kg	2,3 dCi 145 Energy	–	805 000
			2,3 dCi 165 Energy	795 000	830 000
L4H3P4	17,0 m ³	1 005 kg	2,3 dCi 130	770 000	805 000
			2,3 dCi 145 Energy	–	835 000
			2,3 dCi 165 Energy	825 000	860 000
L4H3P5	17,0 m ³	2 005 kg	2,3 dCi 130	–	842 000
			2,3 dCi 145 Energy	–	872 000
			2,3 dCi 165 Energy	–	897 000

MASTER FURGON DVOUKABINA PŘEDNÍ POHON EURO 6

VERZE	OBJEM NÁKLAD. PROSTORU	MAX. UŽITEČNÉ ZATÍŽENÍ	MOTORIZACE	BUSINESS	COOL
L1H1P2	5,0 m ³	1 253 kg	2,3 dCi 110	621 000	656 000
			2,3 dCi 130	–	681 000
			2,3 dCi 145 Energy	–	711 000
			2,3 dCi 170 Energy	–	736 000
			2,3 dCi 170 Energy Quick Shift	–	761 000
L1H1P3	5,0 m ³	1 448 kg	2,3 dCi 110	636 000	–
			2,3 dCi 130	–	696 000
			2,3 dCi 170 Energy	716 000	–
			2,3 dCi 170 Energy Quick Shift	741 000	776 000
L1H2P2	5,3 m ³	1 253 kg	2,3 dCi 110	641 000	676 000
			2,3 dCi 130	666 000	701 000
			2,3 dCi 145 Energy	–	731 000
			2,3 dCi 170 Energy	–	756 000
L1H2P3	5,3 m ³	1 448 kg	2,3 dCi 170 Energy Quick Shift	–	781 000
			2,3 dCi 130	681 000	716 000
			2,3 dCi 170 Energy Quick Shift	–	806 000
L2H2P2	6,9 m ³	1 159 kg	2,3 dCi 110	676 000	711 000
			2,3 dCi 130	701 000	736 000
			2,3 dCi 145 Energy	–	766 000
			2,3 dCi 170 Energy	–	791 000
			2,3 dCi 170 Energy Quick Shift	–	816 000
L2H2P3	6,9 m ³	1 363 kg	2,3 dCi 110	691 000	726 000
			2,3 dCi 130	716 000	751 000
			2,3 dCi 145 Energy	–	781 000
			2,3 dCi 170 Energy	771 000	806 000
			2,3 dCi 170 Energy Quick Shift	796 000	831 000
L3H2P3	9,0 m ³	1 291 kg	2,3 dCi 110	711 000	746 000
			2,3 dCi 130	736 000	771 000
			2,3 dCi 145 Energy	–	801 000
			2,3 dCi 170 Energy	791 000	826 000
			2,3 dCi 170 Energy Quick Shift	–	851 000

MASTER FURGON DVOUKABINA ZADNÍ POHON EURO 6

VERZE	OBJEM NÁKLAD. PROSTORU	MAX. UŽITEČNÉ ZATÍŽENÍ	MOTORIZACE	BUSINESS	COOL
L3H2P3	8,3 m ³	1 124 kg	2,3 dCi 130	760 000	795 000
			2,3 dCi 145 Energy	–	825 000
			2,3 dCi 165 Energy	815 000	850 000
L3H2P4	8,3 m ³	995 kg	2,3 dCi 130	–	825 000
			2,3 dCi 145 Energy	–	855 000
L3H2P5	8,3 m ³	1 995 kg	2,3 dCi 165 Energy	845 000	880 000
			2,3 dCi 130	–	862 000

	FURGON				FURGON DVOUKABINA			
	přední pohon		zadní pohon		přední pohon		zadní pohon	
	Business	Cool	Business	Cool	Business	Cool	Business	Cool
AKTIVNÍ A PASIVNÍ BEZPEČNOST								
ABS s elektronickým rozdělovačem brzdící síly a asistenčním systémem brzd	•	•	•	•	•	•	•	•
Elektronický stabilizační systém ESC s protikluzovým systémem ASR	•	•	•	•	•	•	•	•
Tempomat s omezovačem rychlosti (na verzích Business nutno s palubním počítačem)	5 000	5 000	5 000	5 000	5 000	5 000	5 000	5 000
Čelní airbag na straně řidiče	•	•	•	•	•	•	•	•
Čelní airbag na straně řidiče a spolujezdce (na verzích Cool bez výsuvného držáku na dokumenty)	9 000	9 000	9 000	9 000	9 000	9 000	9 000	9 000
Boční airbag na straně řidiče (nelze s mechanicky odpruženým sedadlem řidiče)	5 000	5 000	5 000	5 000	5 000	5 000	5 000	5 000
Boční airbag na straně řidiče a spolujezdce (nutno s airbagem řidiče a spolujezdce a samostatným sedadlem spolujezdce s bederní opěrkou, nelze s mechanicky odpruženým sedadlem řidiče)	9 000	9 000	9 000	9 000	-	-	-	-
Výškové nastavitelné bezpečnostní opěrky hlavy na všech sedadlech	•	•	•	•	•	•	•	7 000
Systém varování před opuštěním jízdního pruhu (verze P5 v sérii)	-	7 000	-	7 000	-	7 000	-	15 500
Visio System® (systém varování před opuštěním jízdního pruhu a automatické přepínání dálkových světel), nutno s mlhovými světly	-	15 500	-	15 500	-	15 500	-	15 500
Zpětné zrcátko Wideview pro hlídání mrtvého úhlu	1 000	•	1 000	•	1 000	•	•	•
VNĚJŠÍ VZHLED								
Přední a zadní nárazník v černé barvě	•	•	•	•	•	•	•	•
Okrasné kryty kol celoplošné	-	1 000	-	-	-	1 000	-	-
Disky kol z lehké slitiny 16"	-	15 000	-	-	-	15 000	-	-
Metalický lak či lak mimo standardní nabídku	17 000	17 000	17 000	17 000	17 000	17 000	17 000	17 000
INTERIÉR								
Látkové čalounění Kaleido tmavě šedé	•	•	•	•	•	•	•	•
Uzavíratelná schránka v horní části palubní desky před spolujezdcem	1 000	•	1 000	•	1 000	•	1 000	•
Jednoduchá kapsa v předních dveřích	•	•	•	•	•	•	•	•
Výsuvný držák na dokumenty na palubní desce	-	•	-	•	-	•	-	•
Textilní polstrování na přepážce	2 000	•	2 000	•	-	-	-	-
Čalounění stropu (nelze pro vozy s délkou L1 a výškou H2)	-	-	-	-	15 000	15 000	15 000	15 000
VIDITELNOST A OSVĚTLENÍ								
Automatické rozsvícení světel při nastartování	1 000	1 000	1 000	1 000	1 000	1 000	1 000	1 000
Přední mlhové světlomety	4 000	4 000	4 000	4 000	4 000	4 000	4 000	4 000
Pevná přídatná světla do zatáčky	5 000	5 000	5 000	5 000	5 000	5 000	5 000	5 000
Dešťový a světelný senzor (nutno s předními mlhovými světlomety)	2 500	2 500	2 500	2 500	2 500	2 500	2 500	2 500
Vnější zpětná zrcátka elektricky nastavitelná a vyhřívaná	•	•	•	•	•	•	•	•
Vyhřívané zadní okno (nutno se zadními dveřmi prosklenými otevíratelnými do 180° nebo 270°)	2 000	2 000	2 000	2 000	2 000	2 000	2 000	2 000
ŘÍZENÍ								
Palubní počítač	1 000	•	1 000	•	1 000	•	1 000	•
Asistent rozjezdu do kopce	•	•	•	•	•	•	•	•
Systém kontroly trakce Extended Grip	•	•	•	•	•	•	•	•
Rezervní kolo	•	•	•	•	•	•	•	•
Tachograf (v sérii na vozech s nosností P5, na ostatních verzích nutno s multiplexní adaptační jednotkou)	20 000	20 000	20 000	20 000	20 000	20 000	20 000	20 000
Celoroční pneumatiky (nelze pro délku L1)	5 000	5 000	5 000	5 000	5 000	5 000	5 000	5 000
Palivová nádrž 80 litrů	•	•	•	•	•	•	•	•
Palivová nádrž 105 litrů	2 000	2 000	2 000	2 000	2 000	2 000	2 000	2 000
Uzávěrka diferenciálu (pouze u zadního pohonu)	-	-	15 000	15 000	-	-	15 000	15 000
Zadní parkovací senzory	6 000	6 000	6 000	6 000	6 000	6 000	6 000	6 000
Zadní parkovací kamera	-	10 000	-	10 000	-	10 000	-	10 000
Zadní parkovací kamera vč. zadních parkovacích senzorů	-	15 000	-	15 000	-	15 000	-	15 000
SEDADLA								
Dvoumístné sedadlo spolujezdce se sklopným opěradlem	•	-	•	-	•	-	•	-
Dvoumístné sedadlo spolujezdce se sklopným opěradlem a otočným stolem a výklopným sedákem	-	•	-	•	-	•	-	•
Sedadlo řidiče výškově a podélně nastavitelné s loketní opěrkou	•	-	•	-	•	-	•	-
Sedadlo řidiče výškově a podélně nastavitelné s loketní a bederní opěrkou	2 000	•	2 000	•	2 000	•	2 000	•
Mechanicky odpružené sedadlo řidiče (nelze s bočním airbagem řidiče a bočními airbagy spolujezdce, nutno s látkovým čalouněním Kaleido tmavě šedé.)	14 000	14 000	14 000	14 000	-	-	-	-
Mechanicky odpružené sedadlo řidiče (nelze s délkami L1 a L2, nelze s bočním airbagem řidiče)	-	-	-	-	-	14 000	14 000	14 000
Samostatné sedadlo spolujezdce s bederní opěrkou (na verzi Furgon Dvoukabina nelze s délkou L1)	4 000	4 000	4 000	4 000	4 000	4 000	4 000	4 000
Čtyřmístná lavice v druhé řadě	-	-	-	-	•	•	•	•

	FURGON				FURGON DVOUKABINA			
	přední pohon		zadní pohon		přední pohon		zadní pohon	
KOMFORT	Business	Cool	Business	Cool	Business	Cool	Business	Cool
Manuální klimatizace	20 000	•	20 000	•	20 000	•	20 000	•
Automatická klimatizace (nutno s dešťovým a světelným senzorem a předními mlhovými světlomety)	-	10 000	-	10 000	-	10 000	-	10 000
Elektricky ovládaná okna vpředu	•	•	•	•	•	•	•	•
Impulzní ovládání okna řidiče	-	•	-	•	-	•	-	•
Funkce zamknutí dveří při rozjezdu	•	•	•	•	•	•	•	•
Centrální zamykání s dálkovým ovládním v klíči	•	•	•	•	•	•	•	•
Klíč se 2 tlačítka (zamykání/odemykání)	•	-	•	-	•	-	•	-
Klíč se 3 tlačítka (zamykání/odemykání/odemykání nákladového prostoru)	2 000	•	2 000	•	2 000	•	2 000	•
Klíč se 2 tlačítka a hands free přívěskem	8 000	8 000	8 000	8 000	8 000	8 000	8 000	8 000
Náhradní klíč	1 500	1 500	1 500	1 500	1 500	1 500	1 500	1 500
Předpříprava na alarm (nelze s alarmem)	0	0	0	0	0	0	0	0
Alarm (nelze s předpřípravou pro alarm)	8 000	8 000	8 000	8 000	8 000	8 000	8 000	8 000
Imobilizér	•	•	•	•	•	•	•	•
Vyhřívání sedadla řidiče	-	3 500	-	3 500	-	3 500	-	3 500
Vyhřívání sedadla řidiče a spolujezdce (pouze v případě jednomístného sedadla spolujezdce je toto vyhříváno, na verzi Furgon Dvoubabina nelze s délkou L1)	-	5 000	-	5 000	-	5 000	-	5 000
MULTIMÉDIA								
Rádio R0-13 (Bluetooth® handsfree s podporou audiostreamu, USB a AUX vstup, repro, ovládání pod volantem)	6 000	•	6 000	•	6 000	•	6 000	•
Rádio R0-13 s CD mechanikou (Bluetooth® handsfree s podporou audiostreamu, USB a AUX vstup, ovládání pod volantem)	10 000	4 000	10 000	4 000	10 000	4 000	10 000	4 000
Multimediální systém Media Nav s integrovanou navigací (7" displej, Bluetooth® handsfree s podporou audiostreamu, USB a AUX vstup, ovládání pod volantem) + základní mapové pokrytí (CZ, SK, PL, HU, EST, LTV, LVA)	-	10 000	-	10 000	-	10 000	-	10 000
Rozšíření map pro Media Nav (Evropa bez FRA, P, E, UK, IRL)	-	2 500	-	2 500	-	2 500	-	2 500
Multimediální systém R-Link Evolution s integrovanou navigací TomTom® (7" kapacitní dotykový displej, Bluetooth® handsfree s podporou audiostreamingu, USB a AUX vstup, ovládání pod volantem) s mapovým pokrytím celé Evropy s předplaceným připojením a online dopravním zpravodajstvím na 3 roky	-	26 000	-	26 000	-	26 000	-	26 000
Telekomunikační jednotka TCU	5 000	5 000	5 000	5 000	5 000	5 000	5 000	5 000
Příprava na rádio vč. 2 reproduktorů	0	-	0	-	0	-	0	-
NÁKLADOVÝ PROSTOR								
Dělicí přepážka bez okna	•	0	•	0	-	-	-	-
Dělicí přepážka s oknem	2 000	•	2 000	•	•	•	•	•
Pravá přední část nákladového prostoru plná (bez dveří)	0	0	0	0	-	-	-	-
Pravé posuvné boční dveře plné	•	•	•	•	-	-	-	-
Pravé posuvné boční dveře s fixním oknem (nutno s levou přední částí nákladového prostoru s fixním oknem nebo s levými posuvnými bočními dveřmi s fixním oknem)	2 000	2 000	2 000	2 000	•	•	•	•
Pravé posuvné boční dveře s otevíratelným oknem (nutno s levou přední částí nákladového prostoru s otevíratelným oknem nebo s levými posuvnými bočními dveřmi s otevíratelným oknem)	5 000	5 000	5 000	5 000	5 000	5 000	5 000	5 000
Levá přední část nákladového prostoru plná (bez dveří)	•	•	•	•	-	-	-	-
Levá přední část nákladového prostoru s fixním oknem (nutno s pravými posuvnými bočními dveřmi s fixním oknem)	2 000	2 000	2 000	2 000	•	•	•	•
Levá přední část nákladového prostoru s otevíratelným oknem (nutno s pravými posuvnými bočními dveřmi s otevíratelným oknem)	5 000	5 000	5 000	5 000	5 000	5 000	5 000	5 000
Levé posuvné boční dveře plné (nelze pro verze kombinující délku L4 a nosnost P3. Nelze s pravými posuvnými bočními dveřmi s fixním nebo otevíratelným oknem a s pravou přední částí nákladového prostoru plnou.)	15 000	15 000	15 000	15 000	-	-	-	-
Levé posuvné boční dveře s fixním oknem (na verzi Furgon nelze pro verze kombinující délku L4 a nosnost P3)	17 000	17 000	17 000	17 000	17 000	17 000	17 000	17 000
Levé posuvné boční dveře s otevíratelným oknem (na verzi Furgon nelze pro verze kombinující délku L4 a nosnost P3 Furgon Dvoubabina nutno s pravými posuvnými bočními dveřmi s otevíratelným oknem.)	20 000	20 000	20 000	20 000	20 000	20 000	20 000	20 000
Plné boky vzadu	•	•	•	•	•	•	•	•
Prosklené boky vzadu (nutno s pravými a levými posuvnými dveřmi s fixním nebo otevíratelným oknem, nebo s levou přední částí nákladového prostoru a pravými posuvnými dveřmi s fixním nebo otevíratelným oknem)	6 000	6 000	6 000	6 000	-	-	-	-
Zadní dveře, otevíratelné do 180°, plné	•	•	•	•	•	•	•	•
Zadní dveře, otevíratelné do 270°, plné (nelze pro délku L1, nelze se žebříkem H1, H2)	4 000	4 000	4 000	4 000	4 000	4 000	4 000	4 000
Zadní dveře, otevíratelné do 180°, prosklené	3 000	3 000	3 000	3 000	3 000	3 000	3 000	3 000
Zadní dveře, otevíratelné do 270°, prosklené (nelze pro délku L1, nelze se žebříkem H1, H2)	7 000	7 000	7 000	7 000	7 000	7 000	7 000	7 000

NÁKLADOVÝ PROSTOR	FURGON				FURGON DVOUKABINA			
	přední pohon		zadní pohon		přední pohon		zadní pohon	
	Business	Cool	Business	Cool	Business	Cool	Business	Cool
Dřevěná podlaha (na verzi Furgon nelze pro verze kombinující délku L4 a nosnost P3, na verzi Furgon Dvoukabina nelze pro verze kombinující délku L3 a nosnost P4)	9 000	9 000	9 000	9 000	9 000	9 000	9 000	9 000
Částečné obložení boků nákladového prostoru (na verzi Furgon Dvoukabina nelze pro nosnost P4)	12 000	12 000	12 000	12 000	12 000	12 000	12 000	12 000
Kompletní ochrana boků (nutno s dřevěnou podlahou, na verzi Furgon Dvoukabina nelze pro délku L1)	18 000	18 000	18 000	18 000	18 000	18 000	18 000	18 000
Upevňovací oka v podlaze nákladového prostoru	•	•	•	•	•	•	•	•
Upevňovací oka na bočních stěnách nákladového prostoru	1 000	1 000	1 000	1 000	1 000	1 000	1 000	1 000
Zásuvka 12V v nákladovém prostoru	1 000	1 000	1 000	1 000	1 000	1 000	1 000	1 000
EXTERIÉR								
Tažné zařízení vč. 13 PIN kabeláže	6 000	6 000	6 000	6 000	6 000	6 000	6 000	6 000
Přední a zadní zástěrky	2 000	2 000	2 000	2 000	2 000	2 000	2 000	2 000
Příčné střešní - 2 kusy (nelze s výškou H3)	19 000	19 000	19 000	19 000	-	-	-	-
Žebřík H1, H2 (nelze s výškou H3, nelze se zadními dveřmi otevíratelnými do úhlu 270°)	7 000	7 000	7 000	7 000	-	-	-	-
Hliníková střešní galerie + manipulační plošina (nelze s výškou H3)	35 000	35 000	35 000	35 000	-	-	-	-
Hliníková střešní galerie (nelze s výškou H3)	26 000	26 000	26 000	26 000	-	-	-	-
Zadní stupátko	4 000	4 000	•	•	4 000	4 000	•	•
DOPLŇKY PRO KAROSÁŘSKÉ PŘESTAVBY								
Alternátor 185 A	•	•	•	•	•	•	•	•
Multiplexní adaptační jednotka (v sérii na vozech s nosností P5)	2 000	2 000	2 000	2 000	2 000	2 000	2 000	2 000
Kabely na přestavbu	1 000	1 000	1 000	1 000	1 000	1 000	1 000	1 000
Příprava pro připojení přídatného zařízení na motoru (nelze s robotizovanou převodovkou, nutno s kabely na přestavbu, na Business přední pohon nelze s manuální klimatizací, na Business zadní pohon nutno s manuální klimatizací)	4 000	-	4 000	-	4 000	-	4 000	4 000
Příprava pro připojení přídatného zařízení na převodovce (nelze s robotizovanou převodovkou a s ovládáním volnoběžných otáček motoru)	-	-	15 000	15 000	-	-	15 000	15 000
Ovládání volnoběžných otáček motoru	1 000	1 000	1 000	1 000	1 000	1 000	1 000	1 000
Pneumatické odpružení (nutno s multiplexní adaptační jednotkou a kabely na přestavbu)	50 000	50 000	-	-	-	-	-	-

• v sérii
- nedostupné
0 volitelné za 0 Kč

ROZMĚRY / FURGON PŘEDNÍ POHON

VNĚJŠÍ ROZMĚRY (mm)	L1H1	L1H2	L2H2	L2H3	L3H2	L3H3
Délka	5 048	5 048	5 548	5 548	6 198	6 198
Šířka bez / se zpětnými zrcátky	2 070 / 2 470	2 070 / 2 470	2 070 / 2 470	2 070 / 2 470	2 070 / 2 470	2 070 / 2 470
Výška nezatíženého vozu	2 307	2 500	2 499	2 749	2 488	2 744
Délka předního převisu	842	842	842	842	842	842
Délka zadního převisu	1 024	1 024	1 024	1 024	1 024	1 024
Rozvor	3 182	3 182	3 682	3 682	4 332	4 332
Světlá výška (min)	182	182	174	173	172	169
Průměr otáčení stopový (m)	12,0	12,0	13,6	13,6	15,7	15,7
Průměr otáčení obrysový (m)	12,5	12,5	14,1	14,1	16,2	16,2
NÁKLADOVÝ PROSTOR (mm)						
Délka	2 583	2 583	3 083	3 083	3 733	3 733
Délka ve výšce 1,1 m	2 530	2 530	3 030	3 030	3 680	3 680
Šířka	1 765	1 765	1 765	1 765	1 765	1 765
Šířka mezi podběhy kol	1 380	1 380	1 380	1 380	1 380	1 380
Výška	1 700	1 894	1 894	2 144	1 894	2 144
Kapacita - počet europalet	3	3	4	4	5	5
POSUVNÉ BOČNÍ DVEŘE (mm)						
Šířka	1 050	1 050	1 270	1 270	1 270	1 270
Výška	1 581	1 780	1 780	1 780	1 780	1 780
ZADNÍ DVEŘE (mm)						
Výška hrany nákladového prostoru (min / max)	546 / 564	544 / 563	545 / 562	543 / 560	543 / 557	542 / 555
Výška vstupu do náklad. prostoru	1 627	1 820	1 820	1 820	1 820	1 820
Šířka vstupu do náklad. prostoru	1 580	1 580	1 580	1 580	1 580	1 580

HMOTNOSTI / FURGON PŘEDNÍ POHON

VERZE	L1H1			L1H2			L2H2		L2H3		L3H2	L3H3
	P1	P2	P3	P1	P2	P3	P2	P3	P2	P3	P2	P3
Maximální povolená hmotnost ¹⁾	2 800	3 300	3 500	2 800	3 300	3 500	3 300	3 500	3 300	3 500	3 500	3 500
Pohotovostní hmotnost	1 852	1 857	1 862	1 880	2 085	1 890	1 929	1 934	1 965	1 975	2 015	2 055
Provozní hmotnost ^{1), 2)}	1 927	1 932	1 937	1 955	2 160	1 965	2 004	2 009	2 040	2 050	2 090	2 130
Max. užitečné zatížení ³⁾	873	1 368	1 563	845	1 340	1 535	1 296	1 491	1 260	1 450	1 410	1 370
Max. zatížení přední nápravy ¹⁾	1 550	1 650	1 850	1 550	1 650	1 850	1 650	1 850	1 650	1 850	1 850	1 850
Max. zatížení zadní nápravy ¹⁾	1 650	1 900	2 100	1 650	1 900	2 100	1 900	2 100	1 900	2 100	2 100	2 100
Max. hmotnost brzděného přívěsu ⁴⁾	2 500	2 500	2 500	2 500	2 500	2 500	2 500	2 500	2 500	2 500	2 500	2 500
Max. hmotnost nebrzděného přívěsu ⁴⁾	750	750	750	750	750	750	750	750	750	750	750	750

Hodnoty uváděny v kg.

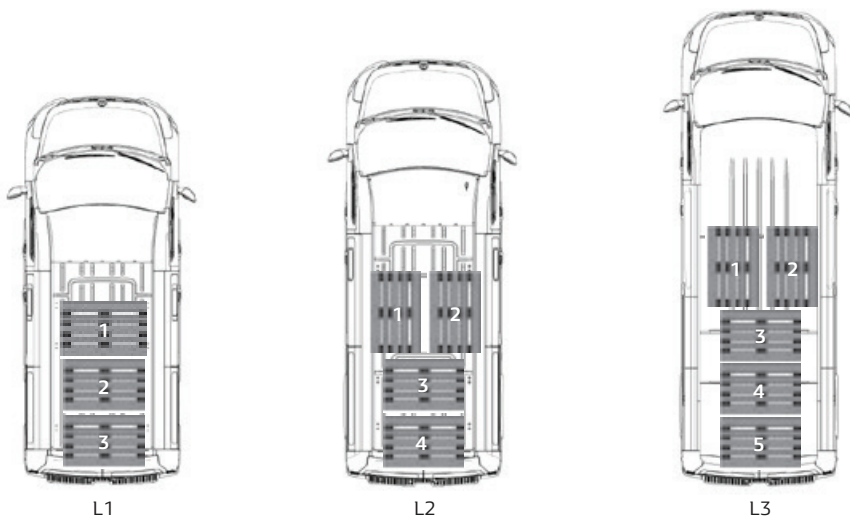
¹⁾ Přibližná hodnota ovlivněná motorizací a výbavou vozidla.

²⁾ Hodnota dle směrnice 92/21/EHS v aktuálně platném znění (započtena hmotnost řidiče 75 kg a PHM při 90% naplnění nádrže).

³⁾ Skutečnou hodnotu užitečného zatížení lze zjistit pouze zvážením konkrétního vozidla pro zjištění přesné provozní hmotnosti, která je ovlivněná motorizací a výbavou vozidla.

⁴⁾ Při 12% stoupání.

KAPACITA - POČET EUROPALET



L1

L2

L3

ROZMĚRY / FURGON ZADNÍ POHON

	L3H2		L3H3		L4H2		L4H3	
	JM	DM	JM	DM	JM	DM	JM	DM
Jednoduchá zadní náprava (JM) / Zdvojená zadní náprava (DM)	JM	DM	JM	DM	JM	DM	JM	DM
VNĚJŠÍ ROZMĚRY (mm)								
Délka	6 198		6 198		6 848		6 848	
Šířka bez / se zpětnými zrcátky	2 070 / 2 470		2 070 / 2 470		2 070 / 2 470		2 070 / 2 470	
Výška nezatíženého vozu	2 527	2 549	2 786	2 815	2 527	2 557	2 786	2 808
Délka předního převisu	842		842		842		842	
Délka zadního převisu	1 674		1 674		1 674		1 674	
Rozvor	3 682		3 682		4 332		4 332	
Světlá výška (min)	197	181	197	181	197	167	197	167
Průměr otáčení stopový (m)	13,6 – 15,7		13,6 – 15,7		13,6-15,7		13,6-15,7	
Průměr otáčení obrysový (m)	14,1 – 16,2		14,1 – 16,2		14,1-16,2		14,1-16,2	
NÁKLADOVÝ PROSTOR (mm)								
Délka	3 733		3 733		4 383		4 383	
Délka ve výšce 1,1 m	3 680		3 680		4 330		4 330	
Šířka	1 765		1 765		1 765		1 765	
Šířka mezi podběhy kol	1 380	1 080	1 380	1 080	1 380	1 080	1 380	1 080
Výška	1 798		2 048		1 798		2 048	
Kapacita - počet europalet	5	4	5	4	6	5	6	5
POSUVNÉ BOČNÍ DVEŘE (mm)								
Šířka	1 270		1 270		1 270		1 270	
Výška	1 684		1 684		1 684		1 684	
ZADNÍ DVEŘE (mm)								
Výška hrany náklad. prostoru (min)	674	706	672	704	682	701	680	700
Výška hrany náklad. prostoru (max)	696	724	694	723	704	717	702	715
Výška vstupu do náklad. prostoru	1 724		1 724		1 724		1 724	
Šířka vstupu do náklad. prostoru	1 580		1 580		1 580		1 580	

HMOTNOSTI / FURGON ZADNÍ POHON

VERZE	L3H2			L3H3			L4H2			L4H3		
	P3	P4	P5	P3	P4	P5	P3	P4	P5	P3	P4	P5
Jednoduchá zadní náprava (JM) / Zdvojená zadní náprava (DM)	JM	DM	DM	JM	DM	DM	JM	DM	DM	JM	DM	DM
Maximální povolená hmotnost ¹⁾	3 500	3 500	4 500	3 500	3 500	4 500	3 500	3 500	4 500	3 500	3 500	4 500
Pohotovostní hmotnost	2 281	2 300	2 300	2 281	2 333	2 333	2 323	2 249	2 249	2 225	2 420	2 420
Provozní hmotnost ^{1), 2)}	2 356	2 375	2 375	2 356	2 408	2 408	2 398	2 324	2 324	2 300	2 495	2 495
Max. užitečné zatížení ³⁾	1 144	1 125	2 125	1 144	1 092	2 092	1 102	1 176	2 176	1 200	1 005	2 005
Max. zatížení přední nápravy ¹⁾	1 850	1 850	1 850	1 850	1 850	1 850	1 850	1 850	1 850	1 850	1 850	1 850
Max. zatížení zadní nápravy ¹⁾	2 300	2 800	3 200	2 300	2 800	3 200	2 300	2 800	3 200	2 300	2 800	3 200
Max. hmotnost brzděného přívěsu ⁴⁾	2 500	3 000	3 000	2 500	3 000	3 000	2 500	2 500	2 500	2 500	2 500	2 500
Max. hmotnost nebrzděného přívěsu ⁴⁾	750	750	750	750	750	750	750	750	750	750	750	750

Hodnoty uváděny v kg.

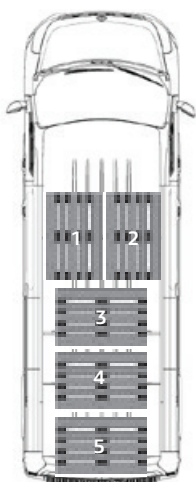
¹⁾ Přibližná hodnota ovlivněná motorizací a výbavou vozidla.

²⁾ Hodnota dle směrnice 92/21/EHS v aktuálně platném znění (započtena hmotnost řidiče 75 kg a PHM při 90% naplnění nádrže).


³⁾ Skutečnou hodnotu užitečného zatížení lze zjistit pouze zvážením konkrétního vozidla pro zjištění přesné provozní hmotnosti, která je ovlivněná motorizací a výbavou vozidla.

⁴⁾ Při 12% stoupání.

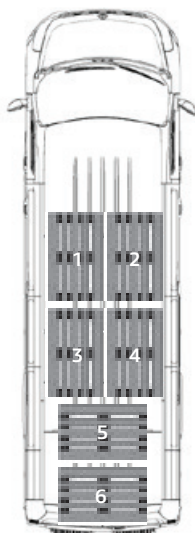
KAPACITA - POČET EUROPALET



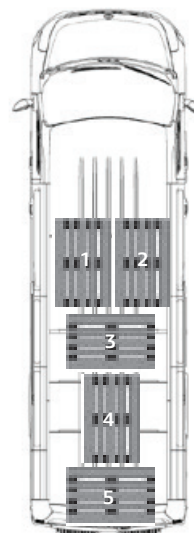
L3 JM



L3 DM



L4 JM



L4 DM

ROZMĚRY / FURGON DVOUKABINA

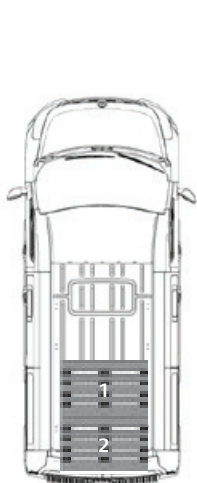
	PŘEDNÍ POHON				ZADNÍ POHON	
	L1	L1	L2	L3	L3	L3
Jednoduchá zadní náprava (JM) / Zdvojená zadní náprava (DM)	JM	JM	JM	JM	JM	DM
VNĚJŠÍ ROZMĚRY (mm)						
Délka	5 048	5 048	5 448	6 198	6 198	6 198
Šířka bez / se zpětnými zrcátky	2 070 / 2 470	2 070 / 2 470	2 070 / 2 470	2 070 / 2 470	2 070 / 2 470	2 070 / 2 470
Výška nezátíženého vozu	2 303	2 499	2 502	2 496	2 539	2 556
Délka předního převisu	842	842	842	842	842	842
Délka zadního převisu	1 024	1 024	1 024	1 024	1 674	1 674
Rozvor	3 182	3 182	3 682	4 332	3 682	3 682
Světla výška (min)	182	182	174	172	197	181
NÁKLADOVÝ PROSTOR (mm)						
Délka	1 716	1 716	2 175	2 825	2 825	2 825
Délka ve výšce 1,1 m	1 531	1 531	1 990	2 640	2 640	2 640
Šířka	1 765	1 765	1 765	1 765	1 765	1 765
Šířka mezi podběhy kol	1 380	1 380	1 380	1 380	1 380	1 080
Výška	1 700	1 894	1 894	1 894	1 798	1 798
Kapacita - počet europalet	2	2	2	3	3	2
POSUVNÉ BOČNÍ DVEŘE (mm)						
Šířka	1 050	1 050	1 270	1 270	1 270	1 270
Výška	1 581	1 780	1 780	1 780	1 684	1 684
ZADNÍ DVEŘE (mm)						
Výška hrany nákladového prostoru (min / max)	546 / 564	544 / 563	545 / 562	543 / 557	674 / 696	706 / 724
Výška vstupu do náklad. prostoru	1 627	1 820	1 820	1 820	1 724	1 724
Šířka vstupu do náklad. prostoru	1 580	1 580	1 580	1 580	1 580	1 580

HMOTNOSTI / FURGON DVOUKABINA

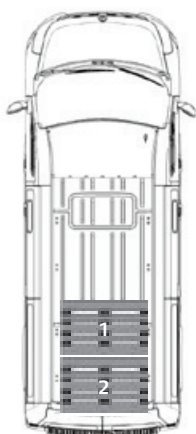
PŘEDNÍ POHON	L1H1		L1H2		L2H2		L3H2
	P2	P3	P2	P3	P2	P3	P3
Jednoduchá zadní náprava (JM) / Zdvojená zadní náprava (DM)	JM	JM	JM	JM	JM	JM	JM
Maximální povolená hmotnost (kg)	3 300	3 500	3 300	3 500	3 300	3 500	3 500
Pohotovostní hmotnost (kg)	1 972	1 977	1 972	1 977	2 066	2 062	2 134
Provozní hmotnost* (kg)	2 047	2 052	2 047	2 052	2 141	2 137	2 209
Maximální užitečné zatížení (kg)	1 253	1 448	1 253	1 448	1 159	1 363	1 291
Max. hmotnost brzděného přívěsu (kg)	2 500	2 500	2 500	2 500	2 500	2 500	2 500
Max. hmotnost nebrzděného přívěsu (kg)	750	750	750	750	750	750	750
ZADNÍ POHON				L3H2			
VERZE	P3		P4		P5		
Jednoduchá zadní náprava (JM) / Zdvojená zadní náprava (DM)	JM		DM		DM		
Maximální povolená hmotnost (kg)	3 500		3 500		4 500		
Pohotovostní hmotnost (kg)	2 301		2 430		2 430		
Provozní hmotnost* (kg)	2 376		2 505		2 505		
Maximální užitečné zatížení (kg)	1 124		995		1 995		
Max. hmotnost brzděného přívěsu (kg)	2 500		3 000		3 000		
Max. hmotnost nebrzděného přívěsu (kg)	750		750		750		

* Provozní hmotnost vč. všech provozních kapalin, 90 % paliva a řidiče 75 kg.


KAPACITA - POČET EUROPALET



L1 přední pohon



L2 přední pohon



L3 přední pohon



L3 zadní pohon JM



L3 zadní pohon DM

TECHNICKÉ ÚDAJE

MOTORIZACE	dCi 110	dCi 130	Energy dCi 145	Energy dCi 165	Energy dCi 170	Energy dCi 170 Quick Shift
Emisní norma (přední / zadní pohon)	Euro 6b	Euro 6b / Euro VI	Euro 6b / Euro VI	Euro VI	Euro 6b	Euro 6b
Systém vstřikování	Common rail s turbem s variabilní geometrií	Common rail s turbem s variabilní geometrií	Common rail s turbem s pevnou geometrií	Common rail s turbem s pevnou geometrií	Common rail s turbem s pevnou geometrií	Common rail s turbem s pevnou geometrií
Turbokompresor	Jednoduché turbo	Jednoduché turbo	Twin turbo	Twin turbo	Twin turbo	Twin Turbo
Maximální výkon kW (k)	81 (110)	96 (130)	107 (145)	122 (165)	125 (170)	125 (170)
při otáčkách / min	3 500	3 500	3 500	3 500	3 500	3 500
Maximální točivý moment Nm	290	320	360	380	380	380
při otáčkách / min	1 250 - 2 500	1 250 - 2 500	1 500 - 2 750	1 500 - 2 750	1 500 - 2 750	1 500 - 2 750
Počet válců	4	4	4	4	4	4
Počet ventilů	16	16	16	16	16	16
Zdvihový objem	2 298	2 298	2 298	2 298	2 298	2 298
Systém Stop&Start	-	-	•	•	•	•
Nádrž pro aditivum AdBlue	22L	22L	22L	22L	22L	22L
Filtr pevných částic	•	•	•	•	•	•
Převodovka	Manuální 6-stup.	Manuální 6-stup.	Manuální 6-stup.	Manuální 6-stup.	Manuální 6-stup.	Robotizovaná 6-stup.
Posilovač řízení s proměnlivým účinkem	hydraulický	hydraulický	elektrický	elektrický	elektrický	elektrický
Servisní interval	40.000 km / 2 roky	40.000 km / 2 roky	40.000 km / 2 roky	40.000 km / 2 roky	40.000 km / 2 roky	40 000 km / 2 roky
Maximální rychlost (přední / zadní pohon)	140	148 / 143 – 145	152 / 146 – 150	154 – 160	161	161
VÝKONY						
Maximální rychlost (přední / zadní pohon)	140	148 / 143 – 145	152 / 146 – 150	154 – 160	161	161
BRZDY						
Přední kotoučové ventilované Ø (mm) / tloušťka (mm)	302 / 28					
Zadní kotoučové ventilované Ø (mm) / tloušťka (mm)	305 / 12 (jednontáž) a 305 / 15 (dvojmontáž)					
SPOTŘEBY A EMISE*						
Kombinovaný l/100 km (přední / zadní pohon)	7,6 – 8,2	7,6 – 8,2 / 8,9 – 9,5	6,8 – 7,4 / 8,2 – 8,8	8,2 – 8,8	6,9 – 7,5	6,9 – 7,5
Emise CO ₂ (g/km) (přední / zadní pohon)	198 – 212	198 – 212 / 232 – 247	177 – 192 / 212 – 227	212 – 227	180 – 194	180 – 194
ROZMĚRY PNEUMATIK**						
Přední pohon verze P1 a P2	SÉRIE 215 / 65 R 16 C 109 / 107 R			ALTERNATIVA 225 / 65 R 16 C 112 / 110 R		
Přední pohon verze P3	225 / 65 R 16 C 112 / 110 R			235 / 65 R 16 C 115 / 113 R		
Zadní pohon jednomontáž P3	235 / 65 R 16 C 115 / 113 R			235 / 65 R 16 CP 115 R		
Zadní pohon P4 / P5	195 / 75 R 16 C 107 / 105 T					

* Uvedené spotřeby paliva a emise CO₂ jsou změřeny metodikou stanovenou dle platných právních předpisů vyžadovaných pro homologaci vozidla a slouží k porovnání vozidel v daných parametrech za stejných podmínek. Běžná spotřeba se může od těchto údajů lišit v závislosti na charakteru jízdy, zatížení vozidla, povětrnostních podmínkách a profilu trasy.

** Uvedené rozměry pneumatik pro jednotlivé motorizace jsou pouze orientační a vždy záleží na vybrané verzi nebo příplatkové výbavě. Více informací Vám sdělí případně Váš prodejce.

AKČNÍ BALÍČKY PŘÍSLUŠENSTVÍ

Využijte cenového 20% zvýhodnění v rámci akční nabídky balíčků příslušenství:

A DVENTURE PACK



Střešní tyče (2 ks), gumové koberce Novestra přední, přední a zadní zástěrky.

Cena 7 182 Kč

B BUSINESS PACK L1/L2/L3



Střešní galerie hliníková, manipulační plošina, zadní žebřík.

Cena 28 670 Kč / 32 141 Kč

Všechny ceny jsou bez DPH a bez montáže. Nabídka akčních balíčků příslušenství se vztahuje pouze na modely Furgon a Furgon Dvoukabina. Obrázky jsou pouze ilustrativní.

SMLUVNÍ ZÁRUKY A SERVISNÍ SMLOUVY

SERVISNÍ SMLOUVA EASY SERVICE













Prodloužená smluvní záruka s předepsanými servisními prohlídkami již od 13 990 Kč

	Přední pohon	Zadní pohon
GARANANCE PLUS (PRODLOUŽENÍ SMLUVNÍ ZÁRUKY)		
3 roky / 100 000 km	6 490	6 490
4 roky / 150 000 km	16 990	16 990
EASY SERVICE (GARANANCE PLUS + pravidelné servisní prohlídky předepsané výrobcem)		
3 roky / 100 000 km	13 990	13 990
	20 090	22 390
4 roky / 150 000 km	27 990	27 990
	35 790	40 890

V případě zájmu o jinou kombinaci délky smlouvy / km prosím kontaktujte Vašeho prodejce

Servisní smlouvu EASY SERVICE za PROMO cenu je možné uzavřít během prvních tří měsíců od uvedení vozu do provozu. Ceny bez DPH.

AKČNÍ NABÍDKA ZIMNÍHO VYBAVENÍ

		Samostatná pneu	Kompletní kolo s plechovým diskem
Nokian WR C3 195/75 R16 107/105S	 C  E  2-72	3 518 1 983	6 021 3 925
Nokian WR C3 215/65 R16 109/107R	 C  E  2-72	4 498 2 536	7 001 4 479
Nokian WR C3 225/65 R16 112/110T	 C  E  2-72	4 956 2 793	7 459 4 735
Nokian WR C3 235/65 R16 121/119R	 C  E  2-72	5 813 3 272	8 316 5 214
Montáž		•	•
Ventilky TPMS		-	•
Ozdobné kryty kol / Středové krytky		-	•



WR C3

Nabídka platí od 1. 8. do 31. 12. 2018 nebo do vyprodání zásob u participujících partnerů Renault. Montáž zahrnuje práci a drobný materiál (ventilky, závaží). Ozdobné kryty kol / středové krytky jsou poskytnuté dle aktuální dostupnosti. Kompletní nabídku disků získáte u svého prodejce.

- Zahrnuto v ceně pneumatiky či kompletního kola .



= valivý odpor

= brzdové vlastnosti na mokru

= třída hlučnosti - vnější hlučnost v dB